

## CONFIRME SU MODO DE PARTICIPACIÓN PARA ASISTIR A SHETRADES GLOBAL DUBAI

SheTrades Global Dubai se ha pospuesto y ahora tendrá lugar del **13 al 15 de febrero de 2022**. Estamos conscientes de que sus circunstancias y preferencias pueden haber cambiado desde la fecha de solicitud, por lo cual le pedimos por favor que dedique unos minutos a reconfirmar su asistencia digital al evento siguiendo los pasos que se indican a continuación:

### Fase 1

**Paso 1-** Inicie sesión en su cuenta de SheTrades Global Dubai dando [clic aquí](#).

**Nota:** Si olvidó su contraseña, de clic en “Recuperar la contraseña”.



**Paso 2-** Confirme su asistencia en Dubai al dar clic en “En Dubai” o cambie a forma digital al dar clic en “Digitalmente”, posteriormente de clic en “Guardar”.

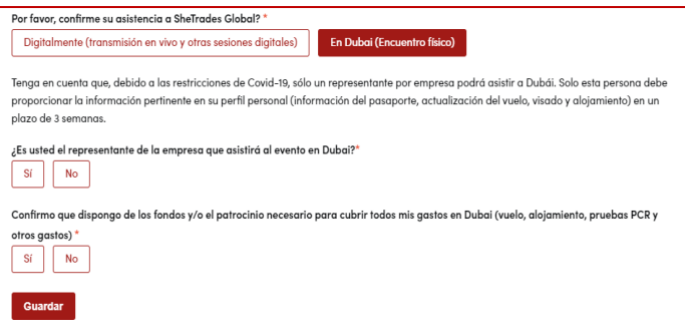


**Nota:** Si ya no desea participar en el evento, o tiene alguna pregunta, por favor visite nuestra sección de [preguntas frecuentes](#) o contacte al equipo por medio del correo electrónico [shetradeglobal@intracen.org](mailto:shetradeglobal@intracen.org), para una atención más rápida le pedimos poner el nombre de su compañía y su país en el asunto del correo.

**Si seleccionó “Digitalmente”, la encuesta va a concluir.**

**Si seleccionó “en Dubai”, por favor continúe con el paso 3.**

**Paso 3 - Tenga en cuenta que debido a las restricciones de COVID-19, sólo se permitirá asistir a Dubai a un representante de la empresa.** Seleccione “Sí” solamente si va a ser el representante que asista a Dubai. Los otros miembros pueden participar en el evento de forma virtual. Confirme la disposición de fondos o patrocinio para cubrir gastos en Dubai (vuelo, alojamiento, pruebas PCR y otros) y de clic en “Guardar”



**Paso 4-** Cuidadosamente lea y confirme los términos y condiciones de su participación en Dubai e indique de qué país estará viajando. De igual forma indique si usted necesita visa para viajar a Dubai. [De clic aquí](#) para revisar los requisitos de visa para entrar a los Emiratos Árabes Unidos. Por favor no olvide guardar sus respuestas.

1- Soy consciente de que, debido al número limitado de plazas, sólo podrá asistir a Dubai un representante por empresa. La oportunidad de participar en Dubai se concederá por orden de llegada y previa recepción de la siguiente información a través de su perfil personal antes del 31 de agosto de 2021: - Alojamiento confirmado - Confirmación de los preparativos del viaje (si no está ya en Dubai) - Visado concedido (si es necesario) - Cumplimiento de la normativa Covid-19 de los Emiratos Árabes Unidos De no cumplir con los requisitos solicitados, la plaza se asignará a otra empresa de la lista en espera. Nota: la empresa podrá seguir asistiendo al evento de forma virtual.

2- Entiendo que debido al Covid-19, las normas de viaje son fluidas y cambian regularmente. Me comprometo a comprobar regularmente los requisitos de viaje establecidos por el gobierno de Dubai aquí (introducir enlace) y a cumplirlos. Como recurso adicional, puede consultar con frecuencia nuestra sección "Logística en Dubai", donde publicaremos información regularmente.

3- Entiendo que los organizadores no son responsables de los gastos ocasionados por cambios repentinos (por ejemplo, normas de viaje de Dubai, cancelaciones de vuelos, ajustes del programa, etc.) Nota: le aconsejamos encarecidamente que contrate un seguro para su viaje a Dubai.

4- Si, por cualquier motivo, el representante de la empresa no podrá asistir en Dubai, me comprometo a informar al CCI el nombre del representante alterno o la liberación del espacio lo antes posible por correo electrónico [shetradesglobal@intracen.org](mailto:shetradesglobal@intracen.org). Soy consciente de que el hecho de no informar al CCI puede poner en peligro mi futura participación en eventos de SheTrades."

**Confirmación\***

He leído y comprendido el texto anterior

¿Desde qué país viajará a Dubai?\*

UAE

other

Guardar

## NOTA IMPORTANTE

Tenga en cuenta que el hecho de rellenar esta encuesta no le otorga automáticamente la posibilidad de asistir al evento en Dubai. La oportunidad de asistir a Dubai se concederá por orden de llegada y previa recepción de la siguiente información a través del perfil personal en el plazo de un mes tras la recepción del correo electrónico.

Para confirmar su participación en Dubai debe seguir los siguientes pasos, así como proveernos y confírmalos lo siguiente:

1. Tiene fondos/patrocinios suficientes para cubrir su viaje a Dubai
2. Si ha indicado que necesita un visado, facilite los datos de su pasaporte en su perfil personal para que podamos emitir una carta de facilitación de visado. Por favor, asegúrese de cargar su visado de los EAU cuando se le conceda en la plataforma.
3. Suba una copia de su boleto de avión emitido (en caso de no ser residente de los E.A.U. o que ya esté allí).
4. Confirme que está revisando regularmente los requisitos de COVID-19 en Dubai y en su país de origen y confirme que cumple con los requisitos solicitados.

**El sistema va a notificar a los organizadores una vez que haya completado estos requisitos obligatorios dentro de las fechas establecidas. Los organizadores revisarán y confirmarán plenamente que usted tendrá un espacio garantizado para participar en el evento en Dubai.**

Para cualquier duda, consulte nuestra sección de [preguntas frecuentes](#) o contacte al equipo por medio del correo electrónico [shetradesglobal@intracen.org](mailto:shetradesglobal@intracen.org), para una atención más rápida le pedimos poner el nombre de su compañía y su país en el asunto del correo.

## Fase 2-Proporcione su información de viaje

Para confirmar completamente su participación en Dubai, tendrá que proveernos las siguientes actualizaciones por medio de la “Sección de viaje”:

1. Suba una copia de su visa de los E.A.U. una vez que haya recibido su visa. (esta pregunta sólo aparecerá en caso de necesitar visa).
2. Suba su reserva de alojamiento o confirme que tiene una estancia en Dubai.
3. Suba una copia de su boleto de avión emitido (en caso de ser residente de los E.A.U. o que ya esté en Dubai, seleccione “no necesito viajar a Dubai”).
4. Confirme que cumple con la normatividad COVID-19 que solicitan Dubai y su país de origen.

Sección de viaje

¿Ha recibido su visado?  
 Sí  No

¿Ha reservado su vuelo?  
 No necesito viajar a Dubai  Sí  No

¿Ha reservado su alojamiento?  
 No necesito alojamiento  Sí  No

Confirmando que cumplo con la normativa Covid-19.\*  
 Sí  No

\* campo obligatorio

**Guardar los cambios**

**Nota:** Usted podrá acceder a la “Sección de viaje” al iniciar sesión en su cuenta de SheTrades Global Dubai al dar [clic aquí](#), en su tablero, de clic en editar perfil y desplácese hasta el final de la página.

### Paso 1 - Actualice el estatus de su visa

Cada país tiene diferentes requerimientos de visa para entrar a los E.A.U. Por favor revise los requisitos específicos de visa [aquí](#).

**Nota:** Por favor, tenga en cuenta que ITC no tiene autoridad para conceder visados y que su solicitud de visa será adjudicada por el Gobierno de los E.A.U., de acuerdo con su normativa y en un proceso sobre el que no tenemos influencia.

¿Ha recibido su visado?  
 Sí  No

Suba su visa  
Upload File  
max. 15 MB

Una vez que haya recibido su visa, por favor súbala a la plataforma y de clic en la botón “Guardar”

### Paso 2- Actualice su estatus de viaje

Por favor suba una copia de su reservación confirmada de vuelo e indique sus fechas de llegada y salida.

¿Ha reservado su vuelo?  
 No necesito viajar a Dubai  Sí  No

Fecha de llegada

Fecha de salida

Suba su reserva de vuelo  
Upload File  
max. 15 MB

### Paso 3- Actualice el estatus de su alojamiento

De clic en “No necesito alojamiento” si usted es residente de Dubai o si se hospedara con amistades o familia.

Si usted se hospedará en un hotel, por favor proporciónennos la dirección y suba una copia de su reservación.

¿Ha reservado su alojamiento?  
 No necesito alojamiento  Sí  No

Indique la dirección en Dubai

Suba reserva de alojamiento  
Upload File  
max. 15 MB

#### **Paso 4** – Usted cumple con las regulaciones de COVID-19

Confirme que es consciente de las regulaciones específicas de COVID-19 de su país de origen y para entrar a los E.A.U. y confirma que cumple con los requisitos solicitados para entrar a los E.A.U. De [clic aquí](#) para ver los requerimientos por país.

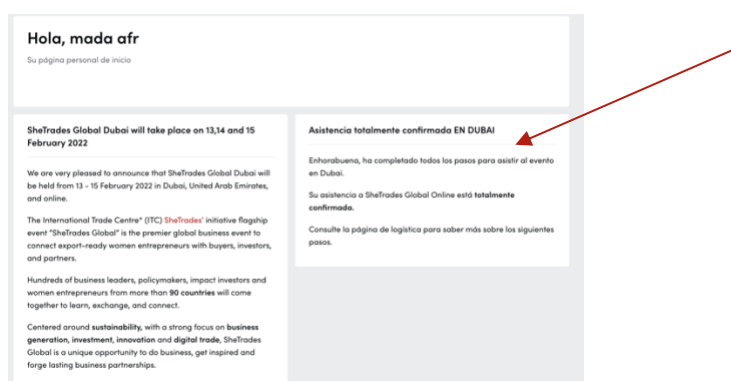
Confirmando que cumple con la normativa Covid-19. \*

\* campo obligatorio

Una vez que haya subido los documentos y las confirmaciones requeridas que figuran en la lista anterior, por favor envíenos un correo electrónico a **shetradesglobal@intracen.org** informándonos que los documentos ya están listos. Le pedimos que en el asunto del correo indique el nombre de su compañía y su país

Una vez recibido este correo, el equipo de SheTrades Global Dubai revisará los documentos.

**Para conocer su modalidad de asistencia, acceda a su cuenta y consulte su tablero de mandos. La decisión estará disponible en el salpicadero.**



**Por favor tenga en cuenta que si no nos proporciona la documentación e información necesarias en el plazo previsto, perderá su lugar en Dubai y su asistencia pasará a ser "digital".**

## **ANEXO - OBTENCIÓN DE UNA CARTA DE FACILITACIÓN DE VISADO**

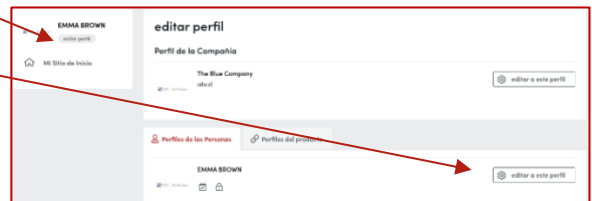
Si usted necesita una visa para viajar a Dubai, por favor suba una copia escaneada de su pasaporte (página de foto e información) para proveerle una carta de facilitación de visado. Por favor siga los siguientes pasos.

**Nota:** Puede revisar los requisitos de visa de su país para entrar a los E.A.U. dando [clic aquí](#)

**Paso 1-** Inicie sesión en su cuenta de SheTrades Global Dubai dando [clic aquí](#)

**Paso 2-** En su tablero, de clic en editar perfil

**Paso 3 –** De clic en editar perfil personal



**Paso 4-** Desplácese hasta el final de la página, complete la información necesaria para el pasaporte y guarde los cambios.

**Paso 5-** En cuanto haya proporcionado esta información, envíe un correo electrónico al equipo de [shetradesglobal@intracen.org](mailto:shetradesglobal@intracen.org) para que podamos tramitar su solicitud. Le pedimos que en el asunto del correo indique el nombre de su compañía y su país.

**Paso 6-** El equipo de SheTrades cargará su carta de facilitación de visado en documentos. Recibirá un mensaje en su tablero de mando indicando que se ha cargado un documento.

